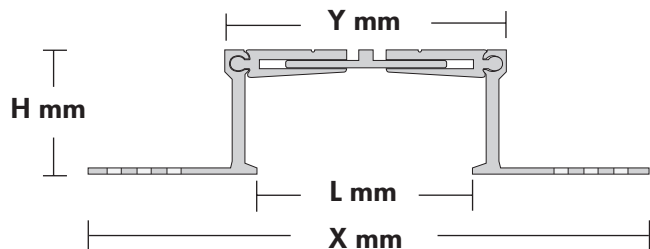
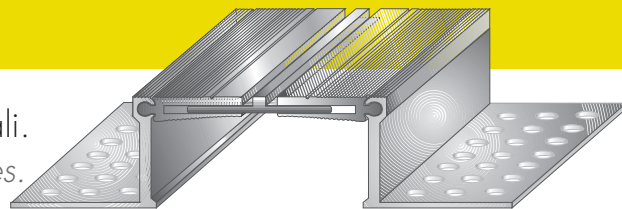


HD-110/.. Giunto di struttura

Junta estructural

Giunto di struttura per pavimenti in ceramica o pietre naturali.
Junta estructural para suelos en cerámica o piedras naturales.



Scala 1:3 Escala 1:3

La struttura realizzata in alluminio, avente la parte di appoggio al supporto forata, permette un corretto posizionamento e fissaggio meccanico del giunto al fondo di posa. Il particolare disegno e spessore dei profili consentono un'alta resistenza ai carichi incidenti nonché la completa mobilità nelle tre direzioni. Lunghezza barre standard: ml.4,00

La estructura realizada en aluminio, teniendo agujereada la parte de apoyo al soporte, permite una correcta posición y fijación mecánica de la junta al fondo de colocación. El particular diseño y espesor de los perfiles permiten una alta resistencia a los pesos incidentes, así como también la completa movilidad en las tres direcciones. Largo estándar de las barras: 4,00ml.

| ART. | L mm * | H mm * | Y mm* | X mm* | MOV. mm |
|-----------|--------|--------|-------|-------|--------------------------|
| HD-110/18 | 85 | 18 | 110 | 225 | +/- 15 orizz +/- 10 vert |
| HD-110/20 | 85 | 20 | 110 | 225 | +/- 15 orizz +/- 10 vert |
| HD-110/35 | 85 | 35 | 110 | 225 | +/- 15 orizz +/- 10 vert |
| HD-110/50 | 85 | 50 | 110 | 225 | +/- 15 orizz +/- 10 vert |
| HD-110/80 | 85 | 80 | 110 | 225 | +/- 15 orizz +/- 10 vert |

* tolleranza +/- 2mm *tolerancia +/- 2mm

MATERIALE MATERIAL

La struttura del giunto è realizzata in alluminio (con fori di diametro 10 mm).

La estructura de la junta está realizada en aluminio (con agujeros 10mm de diam.).

PORTATA** CAPACIDAD**

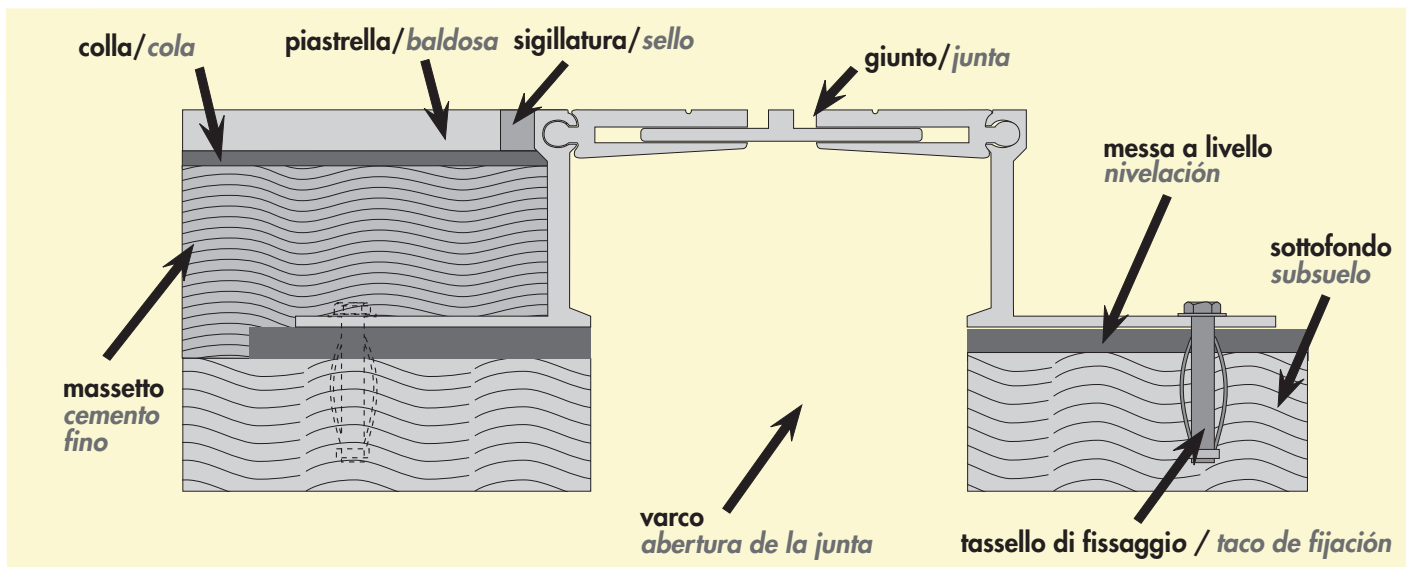
Adatto al traffico pedonale, lettighe o carrelli leggeri (quali carrelli spesa o carrelli per aeroporti).

Adapto al tráfico peatonal, literas o carros livianos (como por ejemplo carritos de supermercados o carritos de aeropuertos).

MONTAGGIO** MONTAJE**

Il giunto viene fornito già montato con zanche in alluminio che devono essere rimosse solamente dopo aver posizionato e fissato il giunto stesso. Il montaggio viene eseguito mediante l'utilizzo di tasselli meccanici nella misura di n°7 per metro lineare (1 ogni 30 cm.) alternandoli sulle ali del profilo e sfalsandoli l'uno rispetto all'altro (vedi istruzioni di montaggio pag. 33).

La junta viene provvista ya montada con zancos de aluminio que se deben quitar sólo después de haber posicionado y fijado la junta. El montaje viene realizado mediante la utilización de tacos mecánicos de tamaño n°7 por metro lineal (1 cada 30 cm.) alternándolos sobre las alas del perfil e intercalándolos uno respecto del otro (ver esquema de montaje pag. 33).



** La capacità di carico esposta è garantita esclusivamente in seguito ad una attenta esecuzione delle istruzioni di montaggio.
** La capacidad de carga máxima está garantizada siempre y cuando el montaje de ésta se haga según las instrucciones.