

DOPPIO B1-55/50
PER VARCHI DA 100 A 500 mm

DOBLE B1-55/50
PARA JUNTA DE 100 HASTA 500 mm

Questo sistema può essere realizzato anche con altre tipologie di giunto (es. B1 68/.., B1 80/.., B1 149/.., HDE 80/..ecc.) e per dimensioni di varco da 100 mm fino a 500 mm.

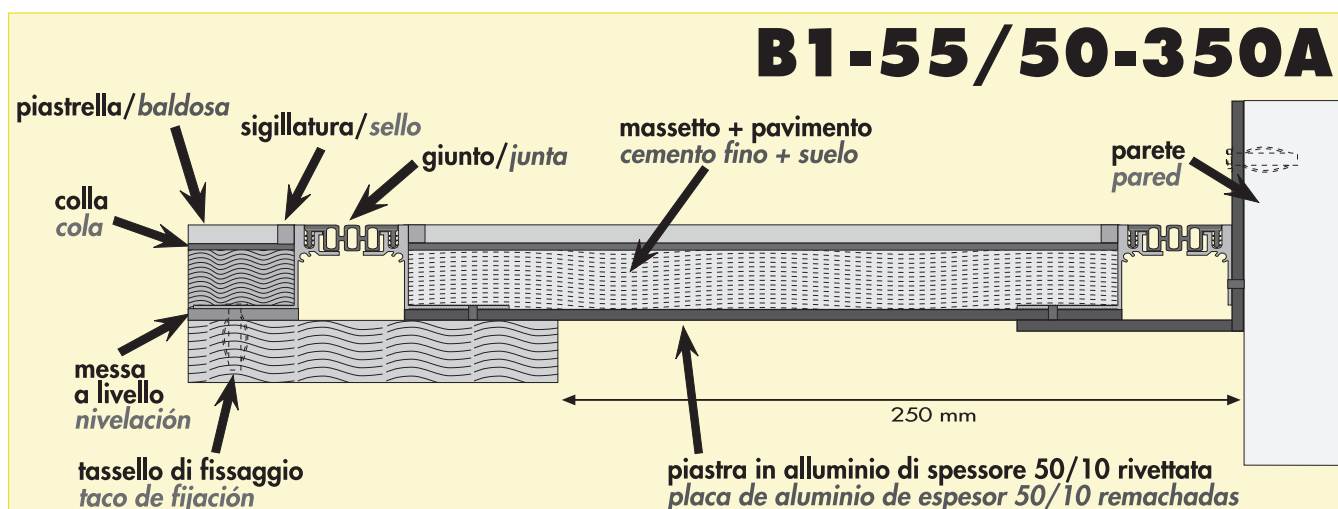
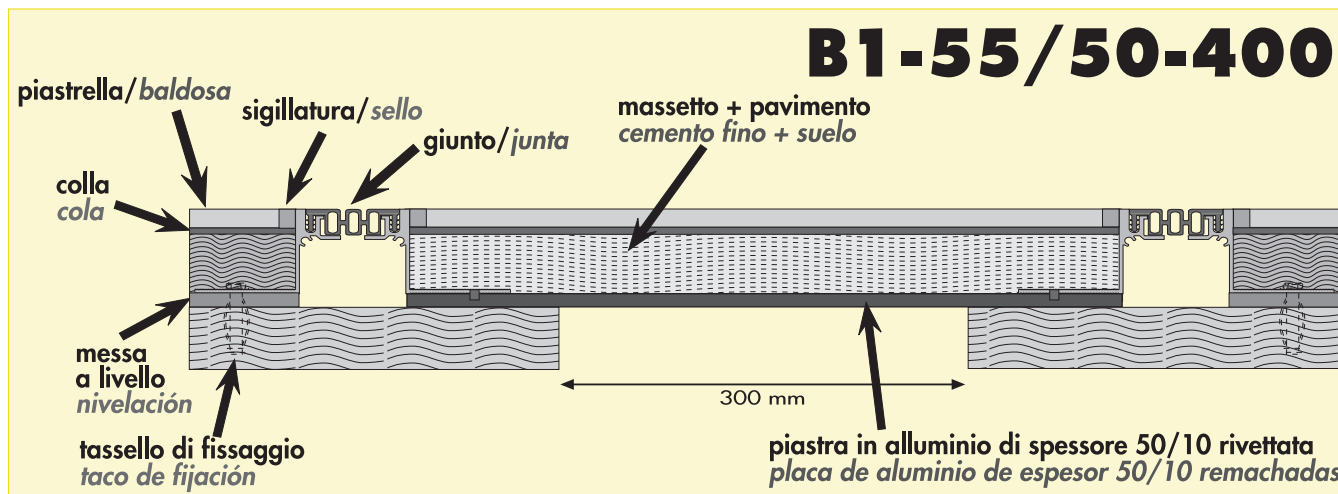
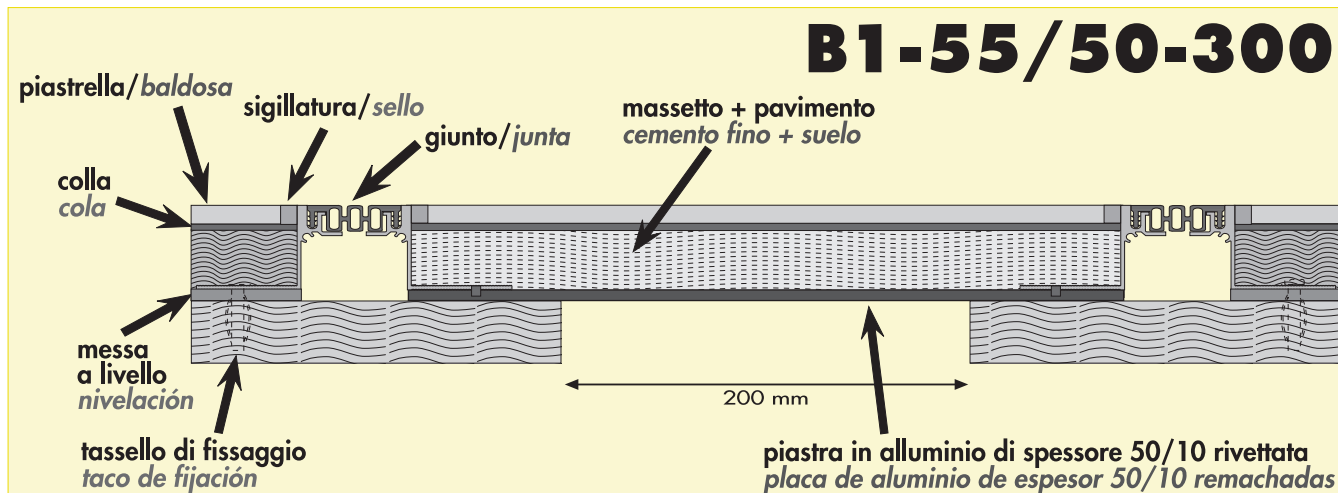
Este sistema puede ser también realizado con otras tipologías de junta (es. B1 68/.., B1 80/.., B1 149/.., HDE 80/..ecc.) y por dimensiones de juntas de 100 mm hasta 500 mm.

Il movimento operativo del sistema è dato dalla somma dei movimenti dei giunti utilizzati:
(es. B1 55/.. mov. +/-10 mm = doppio B1 55/.. mov. +/-20 mm)

El movimiento del sistema es dado por la suma de los movimientos de las juntas utilizadas:
(es. B1 55/.. mov. +/-10 mm = doble B1 55/.. mov. +/-20 mm)

Carico ammesso: pedonale

Carga admitida: peatonal



Disponibile anche con guarnizione liscia colore nero o grigio./ Disponibile también con guarnición liso color negro o gris.

** La capacità di carico esposta è garantita esclusivamente in seguito ad una attenta esecuzione delle istruzioni di montaggio.
** La capacidad de carga máxima está garantizada siempre y cuando el montaje de ésta se haga según las instrucciones.